

APEXi ELECTRONICS TECHNOLOGY

AUTO TIMER For NA & Turbo

車種別端子一覧表

この度は、弊社製品をお買い上げいただきまして、まことにありがとうございました。本書はタイマ取付時の参考資料としてお使いください。本製品を正しくお使いいただくために、本書は取扱説明書とあわせてよくお読みください。本製品を、他のお客様にお譲りになるときは、本書もあわせてお譲りください。

注意
一部車種は車両側の性質・性能・機能により本商品の機能が制限されてしまいます。本書に端子図が掲載されている車種と、タイマの適用可能車種とは無関係です。ここに掲載されている車両でも、タイマを取付できない場合があります。あくまで、参考資料としてお使いください。

No.	発行年月日	取扱説明書部品番号	版数	編集変更内容
1	2000年8月25日	7407-0180-00	初版	
2	2000年11月29日	7407-0180-01	第2版	誤記訂正
3	2004年3月5日	7407-0180-02	第3版	お問い合わせ先変更
4	2005年5月20日	7407-0180-03	第4版	記載お問い合わせ先変更
5	2008年10月27日	7407-0180-04	第5版	適合年式改定と追加
6	2011年8月1日	7407-0180-05	第6版	誤記訂正、住所表記変更

お問い合わせ先
Apex株式会社
 〒419-0313 静岡県富士宮市西山 1890-1
 ●お客様相談室 TEL. 0544-65-5061

1 安全上のご注意

■表示の意味	
表示	表示の意味
	警告 この表示を無視して誤った取扱・作業を行うと、本人または第三者が死亡または、重傷を負う恐れが想定される状況を示します。
	注意 この表示を無視して誤った取扱・作業を行うと、本人または第三者が軽傷または、中程度の損傷を負う状況、及び物的損傷の発生のみが想定される状況を示します。
	お願い この表示を無視して誤った取扱・作業を行うと、本製品の本来の性能を発揮出来なかつたり、故障する内容及び機能や事項などの内容を示します。

■警告	
取付けは、取扱説明書をよく読み、取付けに自信のない方は、取付けを専門業者に依頼してください。	本製品に異音・異臭などの異常が生じた場合には、本製品の使用をすみやかに中止してください。
取付けには専門の知識と技術が必要です。不用意に作業を行うと思わぬ事故の原因となります。	そのまま使用を続けると、火災・感電・電装部品の破損の原因となります。お買いあけの販売店または弊社営業所にお問い合わせください。

弊社指定方法以外での本製品ならびに付属品の使用はしないでください。	運転中は、運転中に本製品を操作しないでください。	AT車でキーアンロックアダプタ(別売)を使用したときは、必ず、ATのレンジがPの位置になっている事を確認してキーを抜いてください。キーアンロック機能解除するとATのレンジ位置に関わらずキーが抜け、事故の原因となります。
その場合のお客様ならびに第三者の損害や損失は一切保証出来ません。	運転に支障をきたし、思わぬ事故などの原因となります。	

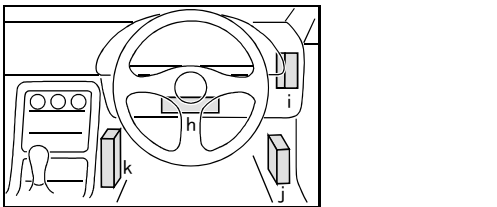
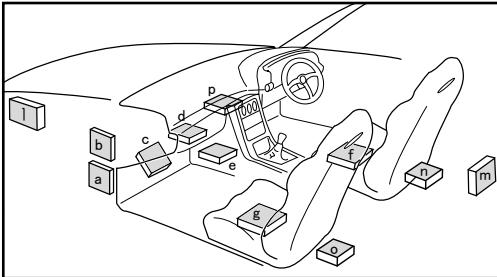
2 故障かな?と思ったら

本製品が正常に作動しない場合に、下記の表を参考に、もう一度、確認してください。

症状	原因	対処方法
電源が入らない(表示部が点灯しない)	<ul style="list-style-type: none"> 車種別専用ハーネスとリレー部の3極カプラの接続が確実に行われていない アース線(黒色線)が確実に接続されていない 車種別専用ハーネス(別売)が、他車種用のものである 	<ul style="list-style-type: none"> カプラの接続を確実に行う。 アース線(黒色線)が確実に接続されているか確認する。 お客様の車種に適合した車種別専用ハーネス(別売)を用意する。
突然電源が切れてしまう。	<ul style="list-style-type: none"> アース線(黒色線)の接触不良 	<ul style="list-style-type: none"> アース線(黒色線)が確実に接続されているか確認する。
イグニッションOFFと同時にエンジンが停止する。	<ul style="list-style-type: none"> 電源OFFモードになっている 設定時間が“0秒”になっている パーキングブレーキが解除されている 	<ul style="list-style-type: none"> 電源OFFモードをぬける。 設定時間を“0秒”以外に設定する。 パーキングブレーキを効かせる。
カウントダウン中にパーキングブレーキを解除しても、エンジンが停止しない	<ul style="list-style-type: none"> 灰色線がパーキングブレーキスイッチに接続されていない 灰色線の接触不良 	<ul style="list-style-type: none"> 配線が確実に接続されているか確認する。 エレクトロタップをもう一度つけ直す。
AT車でカウントダウン中にキーが抜けない	<ul style="list-style-type: none"> A/TのレンジがP以外に入っている キーロックがかかっている 	<ul style="list-style-type: none"> A/TのレンジをPに入れる。 市販のキーアンロックアダプタ(別売)を使用する。
推定A/F値表示がおかしい	<ul style="list-style-type: none"> “—”と表示するときは、O₂センサが暖まっていません O₂センサ信号が接続されていない 	<ul style="list-style-type: none"> しばらく走行しO₂センサが暖まると表示を行います。 O₂センサ信号を接続してください
O ₂ センサ電圧表示がおかしい	<ul style="list-style-type: none"> O₂センサ信号が接続されていない O₂センサ信号線(白色線)の接触不良 	<ul style="list-style-type: none"> O₂センサ信号を接続してください 配線が確実に接続されているか確認する。

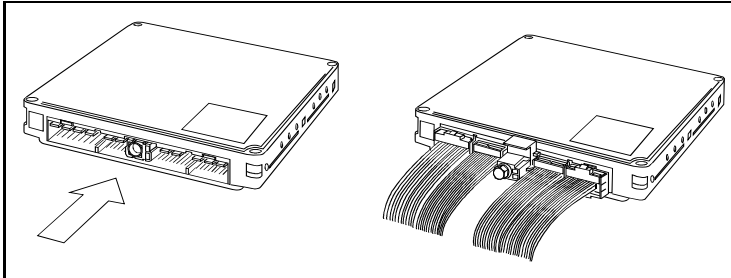
3 車種別端子一覧表の見方

■ECU配置図



- 助手席ダッシュボード
- グローブボックス左
- 助手席足元
- グローブボックス奥
- センターコンソール奥
- 運転席下
- 助手席下
- ステアリングコラム付近
- メーターパネル右
- 運転席ダッシュボード
- センターコンソール右
- エンジンルーム
- リアトランク前
- 運転席後
- 助手席後
- センターコンソール上奥

■ECU端子図の見方



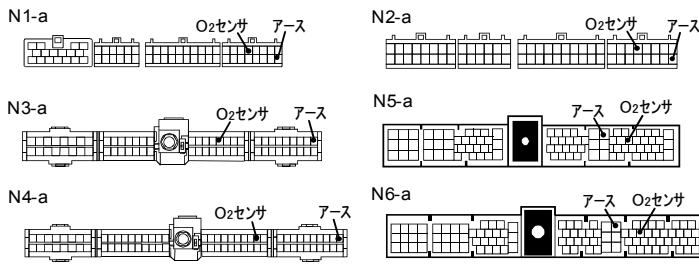
ECU端子図はコネクタを矢印の方向で見た図です。車両によりECUの向きが異なりますので、コネクタの形状やピン数などを十分に確認のうえ取付けを行ってください。

TOYOTA	車名	車両型式	エンジン型式	年式	ECU場所	備考	ECU配線図
セルシオ		UCF2#	1UZ-FE	94.10~97.6	d		T8-a
		UCF1#		92.9~94.9		T8-a	
				89.10~92.8		T5-a	
クラウン		JZS155	2JZ-GE	95.8~97.6	d		T8-b
		JZS15#		96.9~98.8		T8-a	
				95.11~96.8		T6-a	
クラウンマジェスタ		JZS14#	2JZ-GE	91.10~95.7	d		T8-a
		UZS15#		95.8~97.6		T8-a	
		UZS141		91.10~95.7		T7-a	
アリスト		JZS161	2JZ-GTE	97.8~04.11	i		T10-a
		JZS160		97.8~00.6			
		JZS147		91.10~97.7		c	T7-a
ソアラ		JZZ30	1JZ-GTE	96.8~01.3	c	M/T	T8-b
				91.5~96.7		A/T	T8-b
		JZZ31		94.1~96.7		M/T	T8-a
ソアラ		UZJ31	1UZ-FE	91.5~93.12	d	A/T	T8-a
				89.1~91.4			T5-b
		MZ20		7M-GTE		86.1~88.12	
ソアラ		GZ20	1G-GTE	89.1~91.4	d		T5-b
				86.1~88.12			T2-b
				89.1~91.4			T5-b
スープラ		JZA80	2JZ-GTE	97.8~02.8	c	M/Tのみ	T10-a
				93.5~97.7			T7-a
		JZA70		1JZ-GTE		90.8~93.4	
スープラ		MA70	7M-GTE	88.9~90.7	d	ターボA含む	T5-b
				86.2~88.8			T2-b
				88.9~93.4			T5-b
スープラ		GA70	1G-GTE	86.2~88.8	d		T2-b
				88.9~93.4			T5-b
				86.2~88.8			T2-b
マークII クレスタ		JZX100	1JZ-GTE	96.9~01.7	e	マークIIは、00.9まで	T8-b
				94.9~96.8			T8-c
		JZX90		92.10~94.8			T6-a
マークII クレスタ		JZX81	1JZ-GTE	90.8~92.9	d		T6-a
				92.10~96.8			T6-a
		GX81		1G-GTE		88.8~92.9	
アルテッツァ		SXE10	3S-GTE	98.10~05.7	i	M/Tのみ	T9-b
		SW20		93.10~99.10		III~V	T5-b
		SW20		97.12~99.10		V	T9-a
MR2		SW20	3S-GE	93.10~97.11	m	III・IV	T6-a
				89.10~93.9		I・II	T5-b
		AW11		4A-GZE		86.8~89.9	
MR2		ST205	3S-GTE	84.6~89.9	e		T1-a
				94.2~99.8			T5-b
				97.12~99.8			T9-a
セリカ		ST202	3S-FE	93.10~97.11	e		T6-a
		ST203		96.6~99.8		M/T	T4-a
				95.8~96.5		A/T	T5-c
セリカ		ST185	3S-GTE	89.10~93.9	e	M/T	T4-a
		ST182		85.8~89.9		A/T	T5-c
		ST165		3S-GTE		85.8~89.9	
セリカ		ST162	3S-GE	94.1~98.7	e		T6-a
				96.6~98.7			T4-a
				94.1~95.9			T5-b
カレン		ST206	3S-FE	95.10~96.5	e	A/T・TRC付	T6-a
		ST207		94.1~95.9		M/T	T4-a
				94.1~95.9		A/T・TRC無	T5-b
カリナED		ST202	3S-GE	93.10~98.4	e	TRC付	T6-a
		ST203		96.6~98.4		TRC無	T5-b
				95.8~96.5			T6-a
カリナEXIV		ST202	3S-FE	93.10~95.7	e	M/T	T4-a
		ST203		96.6~98.4		A/T	T5-c
				95.8~96.5		M/T	T4-a
カルディア		ST215W	3S-GTE	96.1~97.7	d		T9-a
		ST215G		97.8~02.8			T5-b
		ST215G		95.2~97.7			T6-a
カルディア		ST210G	3S-FE	96.1~97.7	d	M/T	T4-a
		ST195G		94.2~95.12		2WD・A/T	T5-c
				92.11~94.1		4WD・A/T	T5-c
カルディア		ST195G	3S-FE	94.2~95.12	d	FF・TRC付	T6-a
		ST190G		96.1~97.7		FF・TRC無	T5-b
				94.2~95.12		4WD・M/T	T4-a
カルディア		ST190	4S-FE	92.11~97.7	d	4WD・A/T	T5-b
				96.1~97.7		FF・A/T	T6-a
				92.11~94.1		4WD・M/T	T4-a
カルディア		AE111	4A-GE	95.5~00.9	e	M/T	T4-a
				95.5~00.9		A/T	T5-b
				95.5~00.9		M/T	T4-a
カルディア		AE101	4A-GE	91.6~95.4	e	A/T	T5-b
				91.6~95.4		M/T	T4-a
				91.6~95.4		A/T	T5-b
カルディア		AE92	4A-GE	89.5~91.5	e		T4-a
				87.5~89.4			T1-a
				89.5~91.5			T4-a
カルディア		AE88	4A-GEU	83.5~97.4	a		T1-a
				83.5~97.4			T4-a
				83.5~97.4			T5-b
カララセレス		AE101	4A-GE	92.5~95.4	e	M/T	T4-a
				92.5~95.4		A/T	T5-b
				92.5~95.4		M/T	T4-a
カララセレス		AE101	4A-GE	92.5~95.4	e	A/T	T5-b
				92.5~95.4		M/T	T4-a
				92.5~95.4		A/T	T5-b
カララセレス		AE92	4A-GE	89.5~92.4	d		T4-a
				87.5~89.4			T1-a
				89.5~92.4			T3-a
カララセレス		EP91	4E-FTE	89.12~95.11	d		T3-a
				92.1~95.11		M/T	T3-a
				89.12~95.11		A/T	T4-a
カララセレス		EP82	4E-FTE	86.1~89.12	e		T3-a
				86.1~89.12			T1-a
				86.1~89.12			T3-a
カララセレス		EP71	2E-FE	86.1~89.12	e		T1-a
				86.1~89.12			T3-a
				86.1~89.12			T3-a
RAV4		SXA1#G	3S-FE	97.9~00.4	e	M/T	T4-a
				96.8~00.4		A/T	T5-c
				96.8~00.4			T5-b
RAV4		SXA11W	3S-GE	95.4~97.8	e		T4-a
		SXA10W		94.5~97.8		M/T	T5-b
		SXA11G		94.5~97.8		A/T	T4-a
RAV4		SXA10G	3S-FE	94.5~97.8	e		T5-b
				94.5~97.8		M/T	T4-a
				94.5~97.8		A/T	T5-b
RAV4		MCV20W	1MZ-FE	97.4~99.7	e		T8-a
				97.4~99.7			T8-a
				97.4~99.7			T8-a

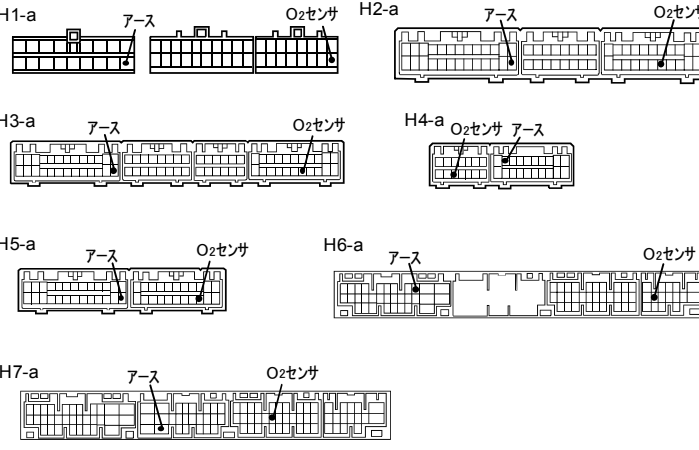
車名	車両型式	エンジン型式	年式	ECU場所	備考	ECU配線図
カララセレス	AE111	4A-GE	95.5~00.9	e		T5-b
						T4-a
						T5-b
						T4-a
						T5-b
						T4-a
						T5-b
						T4-a
						T5-b
						T4-a
カララセレス	AE101	4A-GE	91.6~95.4	e	M/T	T4-a
					A/T	T5-b
カララセレス	AE92	4A-GE	89.5~91.5	e		T2-a
						T4-a
カララセレス	AE88	4A-GEU	83.5~97.4	a		T1-a
						T4-a
カララセレス	AE101	4A-GE	92.5~95.4	e	M/T	T5-b
						T4-a
カララセレス	AE101	4A-GE	92.5~95.4	e	M/T	T4-a
						T5-b
カララセレス	AE92	4A-GE	89.5~92.4	d		T4-a
						87.5~89.4
カララセレス	EP91	4E-FTE	89.12~95.11	d		T4-a
						92.1~95.11
カララセレス	EP82	4E-FTE	89.12~95.11	e		T3-a
						86.1~89.12
カララセレス	EP71	2E-FE	86.1~89.12	e		T3-a
						86.1~89.12
RAV4	SXA1#G	3S-FE	97.9~00.4	e		T4-a
						T5-c
						T5-b
						T5-b
RAV4	SXA11W	3S-GE	95.4~97.8	e		T4-a
						T5-b
						T5-b
						T4-a
RAV4	SXA10W	3S-GE	94.5~97.8	e		T5-b
						T4-a
						T5-b
						T5-b
RAV4	SXA11G	3S-FE	94.5~97.8	e		T4-a
						T5-b

車名	車両型式	エンジン型式	年式	ECU場所	備考	ECU配線図
ブリヂント	G50	VH45DE	'90.10~'02.12	a		N4-a
インフィニティQ45	G50	VH45DE	'89.11~'97.9	a		N4-a
シマIII	FGY33	VH41DE	'96.6~'98.9	a		N6-a
	FHY33	VQ30DET	'96.6~'98.9	a		N5-a
シマII	FGY32	VH41DE	'91.8~'96.5	a		N4-a
	FPY32	VG30DET	'93.9~'96.5	a		N4-a
シマI	FPY31	VG30DET	'89.8~'91.7			N4-a
		VG30DE	'89.8~'91.7			N4-a
		VG30DET	'88.1~'89.7			N2-a
		VG30DE	'88.1~'89.7			N2-a
フェアレディZ	Z32	VG30DETT VG30DE	'89.7~'00.8	c		N4-a
	Z31	VG30DE RB20DET	'86.10~'89.6	a		N1-a
レパード	Y33	VG30DET VG30DE	'96.3~'99.6	a		N5-a
	UF31	VG30DE	'88.8~'92.5	a		N4-a
	GF31	VG20DET				N2-a
レパードJ.フェリー	JGBY32	VH41DE	'92.6~'96.2	a		N4-a
	JPY32	VG30DE	'92.6~'96.2	a		N4-a
セドリック/グロリア	Y33	VG30DET VG30DE	'95.6~'99.5			N5-a
	Y32	VG30DET VG30DE	'91.6~'95.5	a		N4-a
	Y31	VG20DET VG20E	'89.6~'91.5			N4-a
セフィーロ	A32	VG30DE				N6-a
		VQ25DE				H3-a
		VQ20DE	'97.1~'98.9		M/T A/T	N4-a N6-a
		VG30DE				N4-a
		VQ25DE	'94.8~'96.12			N4-a
		VQ20DE				N4-a
セフィーロワゴン	W#A32	RB20DET	'88.9~'94.7	a		N4-a
		RB25DE	'92.5~'94.7	a		N4-a
		RB20DE	'88.9~'94.7			N4-a
		VG30DE				N6-a
ローレル	C35	RB25DET	'97.6~'02.12			N6-a
		RB20DE				N6-a
		RB20DET	'94.1~'97.5	a		N4-a
		RB25DE	'93.1~'97.5	a		N4-a
スカイライン	R34	RB26DETT	'99.1~'02.8			N4-a
		RB25DET	'98.5~'01.5			N6-a
		RB26DETT	'95.1~'98.12	a		N4-a
		RB25DET	'93.8~'98.4			N4-a
ステージア	W#C34	RB25DET	'96.8~'01.9	a		N6-a
		RB25DE				N6-a
		RB26DETT	'97.10~'01.9			N4-a
		SR20VE	'97.9~'00.7			N3-a
ブルーバード	U14	SR20DE	'98.1~'00.7			N3-a
		SR18DE				N3-a
		SR20DET	'91.9~'95.12	e		N3-a
		SR18DE				N3-a
		SR20DET	'89.10~'91.8			N4-a
		SR20DE	'87.9~'89.9			N4-a
シルビア	S15	SR20DET	'99.1~'02.7	a		N3-a
		SR20DE	'96.6~'98.12			N3-a
		SR20DET	'93.10~'96.5			N3-a
		SR20DE	'93.10~'98.12			N3-a
180SX	RPS13	SR20DE	'91.1~'93.9	a		N3-a
		SR20DE				N3-a
		CA18DE	'88.5~'91.1			N4-a
		CA18DE				N4-a
バルサー	N15	SR18DE	'95.1~'00.8	e	N1仕様除く	N3-a
		CA16DE				N3-a
プリメーラ	P11	SR20VE	'97.9~'00.12			N3-a
		SR20DE	'95.9~'00.12	e		N3-a
		SR18DE				N3-a
プリメーラワゴン	W#P11	SR20VE	'97.9~'00.12	e		N3-a
		SR20DE				N3-a
アベニール	W11	SR20DET	'98.8~'00.4	e		N3-a
		SR20DE	'95.8~'98.7			N3-a
		SR20DE	'90.5~'98.7	e		N3-a

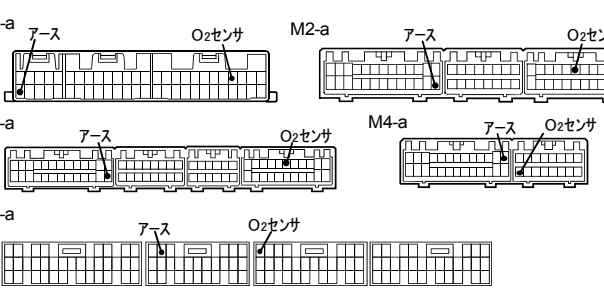
車名	車両型式	エンジン型式	年式	ECU場所	備考	ECU配線図
サニー	B15	SR16VE	'98.10~'99.8			N3-a
	B14	SR18DE	'94.1~'98.9	e		
	B13	SR18DE	'90.1~'93.12			
NXクーペ	B13	SR18DE	'90.1~'93.12	e		N3-a
マーチ	K11	CG13DE	'92.1~'02.2	e		N3-a
キューブ	Z10	CG10DE	'98.2~'02.9	c		N3-a
テラノ	YD21	VG30E	'89.10~'95.8	f		N3-a



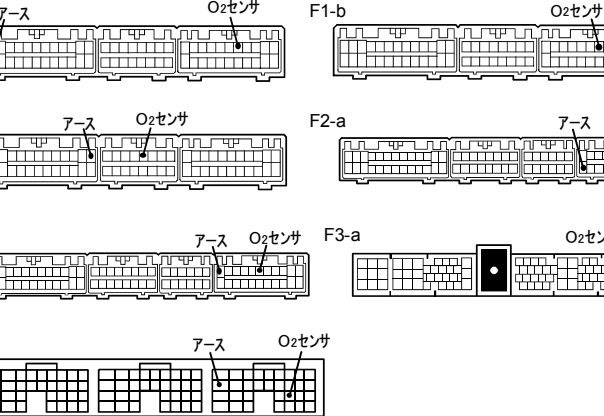
車名	車両型式	エンジン型式	年式	ECU場所	備考	ECU配線図
NSX	NA2	C32B	'97.2~'05.12			H3-a
	NA1	C30A	'95.3~'06.12	n		
レジェンド	KA9	C35A	'96.2~'04.9			H3-a
	KA8	C32A	'90.12~'96.1	c		
	KA7	C32A	'90.10~'96.1			
	KA7	C32A	'90.10~'96.1			
インスパイア	UA5	J32A	'98.10~'03.5	e		H7-b
	UA4	J25A				
	UA2	G25A	'95.2~'98.9			
	UA1	G20A	'92.1~'95.1			
プレリュード	BB6	H22A	'96.12~'00.9			H6-a
	BB8					
	BB1		'91.9~'96.11	c	TCS有	
	BB4				TCS無	
アコード	CF3	F18B	'97.9~'00.5			H7-a
	CF4	F20B			M/Tのみ	
	CD5	F22B	'93.9~'97.8			
	CD6	H22A				
アコードワゴン	CE1	F22B	'94.3~'97.10			H2-a
	CB9	F22A	'91.3~'94.2			
インテグラ ('98スペース含む)	DC2	B18C	'95.9~'01.6			H6-a
	DB8		'93.5~'95.8	a	M/T A/T	
シビック	DA6	B16A	'89.4~'93.5	c		H1-a
	EK9	B16B	'98.9~'00.9			
	EK4	B16A	'98.9~'00.7			
	EK3	D15B	'95.9~'98.8	a	VTEC	
CR-X	EG6	B16A	'91.9~'95.8			H2-a
	EG4	D15B				
	EF9	B16A	'89.9~'91.8	c		
	EG2	B16A	'92.3~'95.10	a		
CR-V	EG1	D15B	'89.9~'92.2	b		H1-a
	EF8	B16A	'97.10~'01.8	c		
	RD2	B20B	'95.10~'01.8	a		
	RD1	B20B				
オデッセイ	RA3	F23A	'97.10~'99.11			H7-a
	RA4					
	RA5	J30A				
	RA1	F22B	'94.10~'97.9			
S-MX	RH1	B20B	'96.11~'02.1	e		H3-a
	RF1	B20B	'96.5~'99.4	c		
ステップワゴン	RF2	B20B	'97.4~'98.9			H3-a
ライフ	JA4	E07A	'97.4~'98.9	g		H4-a
キャバ	GA4	P15A	'98.4~'02.1	a		H5-a



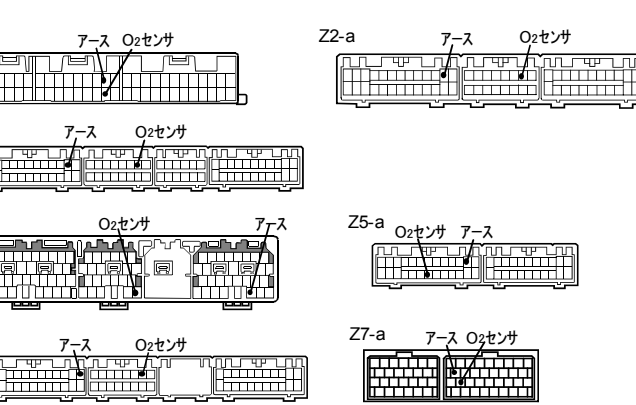
車名	車両型式	エンジン型式	年式	ECU場所	備考	ECU配線図
ダイヤモンド	F36A	6G72	'95.1~'96.1	e	MIVEC	M3-a
	F17A	6G72	'90.5~'94.12	a	DOHC	
GTO	Z16A	6G72	'90.10~'00.7	e	DOHC	M2-a
FTO	DE3A	6A12	'97.2~'00.7		MIVEC	M3-a
			'94.10~'97.1	b		
		4G93				
レガナム	EC5W	6A13	'96.8~'02.8	e	DOHC	M3-a
	EC5A	6A13	'96.8~'02.8			
	E84A	6A12	'92.5~'96.7	e	DOHC	
ギャラン	E39A	4G63	'87.10~'92.4	b	DOHC	M1-a
	D32A	4G63	'95.6~'99.12	e		
エクリプス	D27A	4G63	'89.11~'95.6	e		M1-a
	CK4A	4G92	'95.10~'00.5		MIVEC	
ランサー	CM5A	4G93	'91.10~'95.9			M3-a
	CD5A	4G93	'91.10~'95.9			
	CP9A		'99.1~'01.1			
	CN9A	4G63	'98.1~'98.12			
	CE9A		'96.8~'97.12			
	CD9A		'93.10~'96.7			
リベロ	CD5W	4G93	'92.5~'00.5	b		M2-a
ミラージュ	CM5A	4G93	'95.10~'00.5	b	MIVEC	M3-a
	CJ4A	4G92	'91.10~'95.9		MIVEC	
	CA4A					
パジェロ	V25W	6G74	'93.7~'99.1	a		M2-a
	V23W	6G72	'91.1~'97.4			
パジェロJr.	H57A	4A31	'95.11~'98.6	j		M4-a
	N74W					
RVR	N73W	4G63	'97.11~'02.8			M3-a
	N71W	4G93			M/T A/T	
	N61W					
	N23W	4G63	'92.10~'97.10			
ミニカダンガン	H36A	4A30	'93.9~'98.9	j		M4-a



車名	車両型式	エンジン型式	年式	ECU場所	備考	ECU配線図
レガシィ・セダン・ツーリングワゴン	BH5	EJ208	'98.6~'01.4			F4-a
		EJ206				
		EJ20R				
		EJ20H	'96.6~'98.5		M/T	
		EJ20D				
		EJ20H				
インプレッサ	BD9	EJ20H	'93.10~'96.5			F2-a
		EJ20D				
		EJ20H				
		EJ20D				
フォレスター	SF5	EJ205	'98.9~'02.1	c		F4-a
		EJ20G	'97.2~'98.8			
		EJ20G	'97.5~'98.10			
		EJ20G	'97.2~'98.8			
ヴィヴィオ	KK3, KK4	EN07	'96.11~'98.10		DOHC SC A/T	F1-c
		EN07Z	'96.11~'98.10		SC M/T	
		EN07X	'92.3~'96.10		SOHC SC	
		EN07				



車名	車両型式	エンジン型式	年式	ECU場所	備考	ECU配線図
ユーノスコスモ	JC3S	20B-REW	'94.3~'95.8			Z3-a
	JC3SE		'90.3~'94.3			
	JCES		'94.3~'95.8	c		
	JCESE	13B-REW	'90.3~'94.3			
RX-7	FD3S	13B-REW	'99.1~'02.8			Z4-a
			'95.12~'98.12	a		
			'91.12~'95.11			
ロードスター	NA8C	BP-ZE	'89.9~'91.11			Z2-a
			'95.8~'97.12	c		
ファミリア	BG8Z	BP-ZET	'93.8~'95.7			Z5-a
			'89.8~'94.3	e		
AZ-ワゴン	MD21S	K6A T/C	'98.10~'00.11	l		Z7-a



車名	車両型式	エンジン型式	年式	ECU場所	備考	ECU配線図
アルトワークス	HA22S	K6A T/C	'98.10~'00.12	l	VVT除く	S6-a
	HA12S	F6A T/C				
	HA21S	K6A T/C	'94.11~'97.4	b		
	HB21S					
カプチーノ	EA21R	K6A T/C	'95.5~'97.12	k		S5-a
	EA11R	F6A T/C	'91.11~'95.4	b		
ワゴンR	MC21S	K6A T/C	'98.10~'00.11	l		S6-a
	MC11S	F6A T/C				
	CT51S	K6A T/C	'97.4~'98.9			
	CV51S					
ワゴンRワイド	CT21S	F6A T/C	'95.11~'97.3			S5-a
	CV21S					
	MA61S	K10A	'97.2~'99.4	b		
Kei	HN21S	K6A T/C	'98.10~'01.3	l		S6-a
	HN11S</					